

PERMISO DE EDIFICACIÓN

MUNICIPALIDAD DE HUALAIHUÉ

NUMERO PERMISO	FECHA
1 1269	20-01-2015
SOLICITUD N°	FECHA
2	

DIRECCIÓN DE OBRAS

SE CONCEDE PERMISO PARA EDIFICAR		EXPEDIENTE N°	
3	REGULARIZACIÓN VIVIENDA		
DIRECCIÓN DE LA PROPIEDAD		URBANO <input checked="" type="checkbox"/>	RURAL <input type="checkbox"/>
CALLE O CAMINO	NUMERO	ROL DE AVALUO	
4 B.O."HIGGINS-ESQ. P. MALDONADO-HORNOPIRÉN	S/N		
SITIO	MANZANA	LOTEO	PLANO
5			
INSCRIPCIÓN OBRA FOJAS	NUMERO	AÑO	CBR DE
6 149	216	2014	HUALAIHUÉ

IDENTIFICACIÓN DEL PROPIETARIO

APELLIDO PATERNO O RAZON SOCIAL	APELLIDO MATERNO	NOMBRES	ROL UNICO TRIBUTARIO
7	RUTH IRENE VALDEBENITO MONTIEL		9.364.080-2
REPRESENTANTE LEGAL			ROL UNICO TRIBUTARIO
8			

CARACTERISTICAS DEL PROYECTO


EDIFICIO DE USO	SUPERFICIE DEL TERRENO	
9	REGULARIZACIÓN VIVIENDA	
DESTINO PRINCIPAL	NUMERO DE PISOS SOBRE TERRENO NATURAL	
10	VIVIENDA	
SUPERFICIE TOTAL EDIFICADA	SUPERFICIE SOBRENIVEL TI	SUPERFICIE SUBTERRANEO
11 93.20 M2	1	
LEYES A QUE SE ACOGE	LOTEO Y EDIFIC. SIMULTANE	PERMISO URBANIZACION N°
12	SI <input type="checkbox"/> NO <input checked="" type="checkbox"/>	

SUPERFICIE EDIFICADA, DISTRIBUCION, DESTINO Y PRESUPUESTO

	PISOS	SUPERFICIE	CANT. UNIDADES	DESTINO	PRESUPUESTO		
					CLASIFICACIÓN	VALOR/M2	SUBTOTAL VALOR
13	SUBTE.....						
14	SUBTE.....AL.....						
15	SUBTE.....2						
16	SUBTE.....1						
17	PISO 1	93.20	1	VIVIENDA	E-3	114.642	10.684.634
18	REMODELACIÓN						
19	PISO 3						
20	PISO 4						
21	PISO TIPO.....AL.....						
22	PISO						
23	PISO						
24	PISO						
25	PISO						
26	PISO						
27	TOTALES	93.20 M2					10.684.634

PAGO DERECHOS

28	PRESUPUESTO \$	10.684.634
29	1.5 % DE DERECHOS	160.270
30	TOTAL DERECHOS \$	160.270



DIRECTOR DE OBRAS

39	ACOGIDO A LEYES	CODIGO (USO INTERNO)

(Solo vivienda)

40	SISTEMA DE AGRUPAMIENTO (MARCAR CON X)
<input checked="" type="checkbox"/>	1. AISLADO
<input type="checkbox"/>	2. PAREADO
<input type="checkbox"/>	3. CONTINUO
<input type="checkbox"/>	4. OTRA especificar

5.- DOTACION DE LA INFRAESTRUCTURA DE URBANIZACION

41	AGUA POTABLE	1	42	ALCANTARILLADO	3	43	GAS	3	
1. RED PUBLICA 2. SIST. PRIVADO COLECTIVO 3. SISTEMA INDIVIDUAL 4. OTROS _____ Especificar			1. RED PUBLICA 2. SIST. PRIVADO COLECTIVO 3. SISTEMA INDIVIDUAL 4. OTROS _____ Especificar			1. RED PUBLICA 2. SIST. PRIVADO COLECTIVO 3. SISTEMA INDIVIDUAL 4. OTROS _____ Especificar			
44	ELECTRICIDAD	1	45		PAVIMENTACION	7	46	EVAC. AGUAS LLUVIAS	3
1. RED AEREA 2. RED SUBTERRANEA 3. GENERADOR 4. NO TIENE 5. OTROS _____ Especificar			PUBLICA		PRIVADA		1. COLECTOR PUBLICO 2. SIST. PRIVADO COLECTIVO 3. DRENAJE INDIVIDUAL 4. NO TIENE 5. OTROS _____ Especificar		
			1. HORMIGON		4. HORMIGON				
			2. ASFALTO		5. ASFALTO				
			3. ARTICULADO		6. ARTICULADO				
			7. NO TIENE PAVIMENTACION		8. OTROS _____ Especificar				
47	TELEFONIA	1							
1. RED AEREA 2. RED SUBTERRANEA 3. NO TIENE									

6.- DESTINO, CLASIFICACION Y CATEGORIA

6.1. RESUMEN DE LAS UNIDADES A CONSTRUIR O CONSTRUIDAS (resumen de dominio exclusivo del proyecto)

CODIGO SEGUN TIPO Y CANTIDAD DE LOCALES HABITABLES (VER INSTRUCCIONES)	48	CANTIDAD DE UNIDADES DE DOMINIO EXCLUSIVO (CASAS, OFICINAS, ETC)	49	Nº DE PISOS	50	CLASIFICACION DE LA ESTRUCTURA (SEGUN MINVU)	51	SUPERFICIE (m²) (A CONSTRUIR SIN ESPACIOS COMUNES)	52	CANTIDAD DE LOCALES HABITABLES POR UNIDAD (SOLO VIVIENDA)	53	USO DE OFICINA INE	
												CODIGO DESTINO	CODIGO LEY
04		1		2		E		93,20					
TOTAL	54	1		2		TOTAL	55	93,20					

6.2.- DESTINO, CLASIFICACION Y CATEGORIA: Ordenar, según campo 48, separando los códigos de la clasificación de la estructura según materialidad (ver instrucciones) condición especial

CODIGO SEGUN TIPO Y CANTIDAD DE LOCALES HABITABLES (CONSERVAR ORDEN DE CAMPO 48)	56	DESTINO	57	CODIGO DESTINO (VER INSTRUCCIONES)	58	CLASIFICACION DE LA ESTRUCTURA (SEGUN MINVU)	59	CATEGORIA PREDOMINANTE	60	CONDICION ESPECIAL (VER INSTRUCCIONES)	61	SUPERFICIE SEGUN CLASIFICACION m² (con espacios comunes)	62
TOTAL											63	93,20	

7.- MATERIALES PREDOMINANTES SEGUN CODIGO DE DESTINO Y CLASIFICACION DE LA ESTRUCTURA (CAMPOS 58 Y 59)
 MARCAR EL PORCENTAJE RESPECTIVO EN LOS CAMPOS 64 AL 67 Y CON UNA CRUZ LOS CAMPOS DEL 68 AL 71, SEGUN
 CLASIFICACION ESPECIFICADA EN EL CUADRO N° 6.2

(EN CASO DE QUE LA ESTRUCTURA SEA MIXTA AL SEPARAR LAS CLASIFICACIONES DE ESTA, REPETIR LOS CODIGO DE DESTINO, SEGUN CUADRO 6.2)

64 MUROS - CERRAMIENTO					65 DIVISIONES INTERIORES				
CODIGO DE DESTINO				PORCENTAJE (%)	CODIGO DE DESTINO				PORCENTAJE (%)
101				1.- METAL PANEL PREFORMADO	101				1.- YESO-CARTON
				2.- HORMIGON	100				2.- MADERA
				3.- LADRILLO ARTESANAL					3.- LADRILLO ARTESANAL
				4.- LADRILLO MAQUINA					4.- LADRILLO MAQUINA
				5.- BLOQUE CEMENTO					5.- ALBAÑILERIA PANDERETA
				6.- PIEDRA					6.- PANEL POLIEST. EXP. ARMADO ESTUCABLE
				7.- METAL - VIDRIO (Muro Cortina)					7.- PANEL FERRO CEMENTO
				8.- PLACAS ALUMINIO - CERAMICA (Muro Cortina)					8.- BLOQUE VIDRIO
				9.- PANEL POLIEST. EXP. ARMADO ESTUCABLE					9.- METAL - VIDRIO
				10.- PANEL FERRO CEMENTO					10.- OTRA especificar
				11.- ADOBE					
100				12.- MADERA					
				13.- OTRA especificar					
66 CUBIERTA					67 PAVIMENTOS				
CODIGO DE DESTINO				PORCENTAJE (%)	CODIGO DE DESTINO				PORCENTAJE (%)
101				1.- FE GALVANIZ. LISO EMBALLETADO	101				1.- ENTABLADO
100				2.- FE GALVANIZADO ONDA					2.- PARQUET
				3.- PANEL METAL PREFORMADO					3.- MADERA FLOTANTE
				4.- LOSA HORMIGON IMPERMEABILIZADO	70				4.- ALFOMBRA
				5.- FIBRO-CEMENTO ONDA					5.- PLASTICO MODULAR
				6.- FIBRO-CEMENTO TEJUELAS					6.- PLASTICO CONTINUO
				7.- TEJUELA ASFALTICA					7.- BALDOSA ARCILLA
				8.- TEJUELA MADERA					8.- BALDOSA LIQUIDO
				9.- TEJA ARCILLA					9.- BALDOSA MICROVIBRADA
				10.- TEJA CEMENTO	30				10.- CERAMICA
				11.- COBRE					11.- PORCELANATO
				12.- POLICARBONATO					12.- PIEDRA
				13.- FIBRA DE VIDRIO					13.- MARMOL
				14.- METAL - VIDRIO					14.- OTRA especificar
				15.- OTRA especificar					

68 PUERTAS					69 VENTANAS				
CODIGO DE DESTINO				MARCAR CON UNA CRUZ (X)	CODIGO DE DESTINO				MARCAR CON UNA CRUZ (X)
101				1.- PUERTAS ACERO	101				1.- VENTANA ACERO
				2.- PUERTAS ALUMINIO					2.- VENTANA ALUMINIO
				3.- PUERTAS CRISTAL					3.- VENTANA MADERA
				4.- PUERTAS MADERA TABLEREADAS	X				4.- VENTANA PVC
				5.- PUERTAS MADERA PANEL					5.- VENTANA BLOQUE VIDRIO
				6.- PUERTAS CONTRA INCENDIO					6.- TERMOPANELES
				7.- OTRA especificar					7.- OTRA especificar


70 ARTEFACTOS Y ACCESORIOS					71 CARACTERISTICA ESPECIAL				
CODIGO DE DESTINO			MARCAR CON UNA CRUZ		CODIGO DE DESTINO			MARCAR CON UNA CRUZ	
101			(X)					(X)	
X			1.-	SANITARIOS ECONOMICOS				1.-	CALEFACCION CENTRAL
			2.-	SANITARIOS ESTANDAR				2.-	ESTUFAS GAS MURAL
			3.-	SANITARIOS ALTA CALIDAD				3.-	AIRE ACONDICIONADO FAN COIL
			4.-	VANITORIO CUBIERTA MARMOL				4.-	AIRE ACONDICIONADO INVEC.-EXTRACCION
			5.-	VANITORIO CUBIERTA RESINA				5.-	SISTEMA ALARMA
X			6.-	GRIFERIA ECONOMICA				6.-	CIRCUITO CERRADO TV.
			7.-	GRIFERIA ESTANDAR				7.-	SENSORES INCENDIO
X			8.-	GRIFERIA ALTA CALIDAD				8.-	PISO FLOTANTE REGISTRABLE
			9.-	MOBILIARIO COCINA ESTANDAR				9.-	TINAS HIDROMASAJE
			10.-	MOBILIARIO COCINA ALTA CALIDAD				10.-	REJAJ AUTOMATICA
			11.-	OTRA especificar				11.-	REVESTIMIENTO EXTERNO MARMOL
								12.-	REVESTIMIENTO EXTERNO GRANITO
								13.-	ILUMINACION FACHADAS
								14.-	ESPEJOS Y/O JUEGOS DE AGUA
								15.-	OTRA especificar

8.- DATOS DEL CONSTRUCTOR Y/O EMPRESA

NOMBRE DEL CONSTRUCTOR O RAZON SOCIAL		RUT	
72		73	-
DIRECCION		FONO	E-MAIL
74		75	

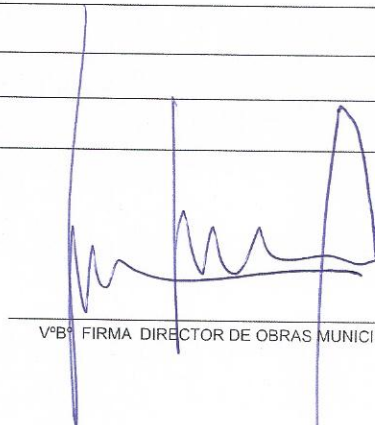
9.- DATOS DEL PROYECTISTA, (ARQUITECTO Y/O INGENIERO)

EL PATROCINANTE DE LA OBRA DECLARA BAJO JURAMENTO QUE LOS DATOS REGISTRADOS EN ESTA ENCUESTA CORRESPONDEN FIELMENTE A LA REALIDAD

NOMBRE DEL PROYECTISTA, (ARQUITECTO Y/O INGENIERO)		RUT		FIRMA
76	PATRICIO A. SEPULVEDA TURDA	77	13.323.126 - 9	
DIRECCION				
78	REGIMIENTO N° 842, PUERTO MONTT			
TELEFONO		FAX	E-MAIL	
79	52528260	80		81

OBSERVACIONES:




 VºBº FIRMA DIRECTOR DE OBRAS MUNICIPALES